

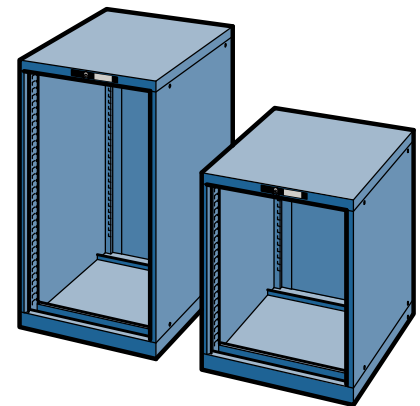


■ **Housing, 564 mm wide, 725 mm deep**  
 ■ **Schrankgehäuse 564 mm breit, 725 mm tief**

Steel sheet construction, powder-coated according to the colour chart. The uprights, slotted at a pitch of 25 mm, allow installation of drawers with different front heights. The central locking system, with safety cylinder lock, prevents cabinets from tilting. Once one drawer is pulled out the others are locked in.

*Stahlblechkonstruktion, pulverbeschichtet und einbrennlackiert nach Farbkarte. Vertikale Stützen mit einer Lochteilung von 25 mm ermöglichen den wahlweisen Einbau von verschieden hohen Schubladen. Zentralverschluss mit Sicherheitszylinderschloss und Einzelschubladensperre. Dank dieser Kippsicherung kann jeweils nur eine Schublade herausgezogen werden.*

Height Höhe mm	Usable height Nutzhöhe mm	Code Bestell-Nr.
400	300	804.009
550	450	804.015
650	550	804.019
700	600	804.021
800	700	804.025
850	750	804.027
1000	900	804.033

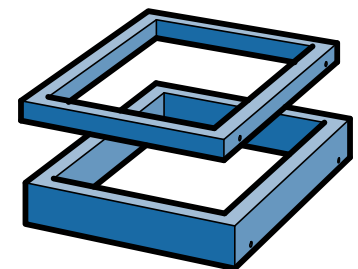


■ **Cabinet bases**  
 ■ **Sockel**

Steel sheet construction, powder-coated according to the colour chart. These bases, bolted to the housings, allow the adjustment of the local cabinet height according to the needs. Fastening material included.

*Stahlblechkonstruktion, pulverbeschichtet und einbrennlackiert nach Farbkarte. Diese Sockel dienen zur Anpassung der Schrankhöhe. Sie werden mit dem Schrankgehäuse verschraubt. Inklusive Montagematerial.*

Naming Bezeichnung	Height Höhe mm	Width Länge mm	Depth Tiefe mm	Code Bestell-Nr.
Base Sockel	50	562	692	804.161
Base Sockel	100	562	692	804.164
Base Sockel	130	562	692	804.166




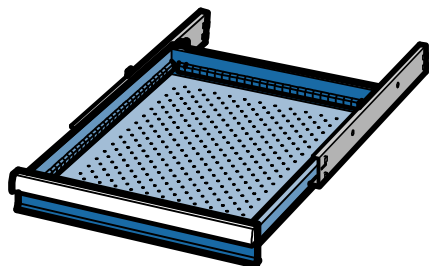
■ **Cabinet covers**  
 ■ **Schrankabdeckungen**

Steel sheet construction with raised edges on three sides and rubber ribbed mat or mat only. The covers are fixed with self-adhesive strips. Cover and mat: black.

*Aus Stahlblech mit dreiseitigem Abrollrand mit Gummi-Rillenmatte oder nur Rillenmatte. Die Schrankabdeckung wird mit Klebebändern montiert. Farbe der Abdeckung und Rillenmatte: schwarz.*

Naming Bezeichnung	Height Höhe mm	Width Breite mm	Depth Tiefe mm	Code Bestell-Nr.
Rubber ribbed mat Gummi-Rillenmatte	3	559	720	804.157
Cabinet cover with rubber ribbed mat Schrankabdeckung mit Gummi-Rillenmatte	20	564	725	804.156





■ **Drawers**  
■ **Schubladen**

Steel sheet construction, powder-coated according to the colour chart. The drawers, with different front heights and with 100% full extension, can be installed inside the cabinets in any sequence. The total of the different heights must correspond to the usable height of the cabinet. The drawer sidewalls, slotted at a pitch of 17 mm, and their perforated bottoms, together with a wide range of partitioning material, allow individual subdivision for perfect storage of different tools and parts. All drawers are complete with aluminium handle and end caps, paper label strips and transparent shields. Safety locking device to prevent cabinet from tilting (only one drawer at a time can be opened). On request, drawer safety catches can be installed under the handle on the right hand side. These drawer safety catches are necessary for mobile cabinets as they prevent drawers from opening when moving. All drawers run on single extension rails with bearings and with an opening capacity of 100% of their depth.

*Stahlblechkonstruktion, pulverbeschichtet und einbrennlackiert nach Farbkarte. Schubladen verschiedenster Fronthöhen und wahlweise mit 100% Teleskopauszug lassen sich in beliebiger Reihenfolge in die Schrankgehäuse einbauen. Die Summe der Fronthöhen muß das lichte Höhenmass des Schrankgehäuses ergeben. Die ringsumlaufenden Schlitzwände mit einer Schlitzteilung von 17 mm und der gelochte Boden ermöglichen, zusammen mit dem großen Sortiment an Einteilungsmaterial, eine optimale Anpassung an das Lagergut. Die Schubladen sind mit einem Aluminium-Etikettengriff, seitlichen Griffabdeckungen, Papierstreifen und Klarsichtfolie ausgerüstet. Inklusive Einzelschubladensperre. Auf Wunsch mit Schubladen-Einzelsicherung mit gefedertem Riegel. Dieser wird rechts unter dem Etikettengriff eingeklipst. Bei fahrbaren Schubladenschränken und beim Schubladenschränk-Einsatz in Fahrzeugen muss aus Sicherheitsgründen immer eine Einzelsicherung eingesetzt werden. Sie verhindert ein selbständiges Öffnen beim Anfahren.*

Front height <i>Fronthöhe</i>	75 kg Usable height <i>Nutzhöhe</i>	200 kg Usable height <i>Nutzhöhe</i>	Side wall height <i>Mantelhöhe</i>	*Load capacity 75 kg <i>Tragfähigkeit</i> 75 kg Code <i>Bestell-Nr.</i>	*Load capacity 200 kg <i>Tragfähigkeit</i> 200 kg Code <i>Bestell-Nr.</i>
mm	mm	mm	mm		
50	32		31	804.101	
75	57	57	49	804.102	804.127
100	82	82	77	804.103	804.128
125	107	107	77	804.104	804.129
150	132	132	127	804.105	804.130
175	157	157	127	804.106	804.131
200	182	182	177	804.107	804.132
250	232	232	227	804.109	804.134
300	282	282	277	804.111	804.136



Paper label strip + transparent shield  
*Papierstreifen + Klarsichtfolie*

\* Capacity with uniformly distributed load  
*\* Tragfähigkeit bei gleichmässig verteilter Last*

Paper label strip + Transparent shield (10 pieces)  
*Papierstreifen+Klarsichtfolie (10 Stück)* 828.265  
Drawer safety catch (see page 14)  
*Schubladen-Einzelsicherung (Sehen Sie auf Seite 14)* 828.270

Working surface 459 x 612 mm = 27x36 U (U= units of 17 mm)  
*Nutzfläche 459 x 612 mm = 27x36 E (E= Einheiten von 17 mm)*


## ■ Hinged doors

### ■ Flügeltüren

Steel sheet construction, powder-coated according to the colour chart. Hinges on the right or left side. Lock with same key as of the cabinet. The front height of the door plus the total of the different heights of the drawers must correspond to the usable height of the housing.

*Stahlblechkonstruktion, pulverbeschichtet und einbrennlackiert nach Farbkarte. Die Scharniere können rechts oder links sein. Das Schloss hat die gleiche Nummer des Schrankes.*

Height Höhe mm	Hinges on the right Scharnier rechts Code Bestell-Nr.	Hinges on the left Scharnier links Code Bestell-Nr.
400	821.009	821.010
450	821.013	821.014
550	821.021	821.022
600	821.025	821.026



## ■ Pull-out shelves

### ■ Auszugböden

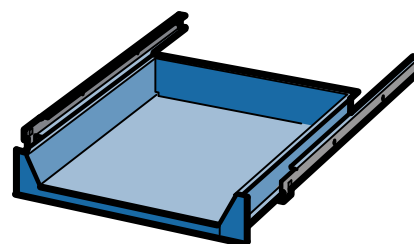
Steel sheet construction, powder-coated according to the colour chart. Shelves can be installed at any height. Fastening material included.

*Stahlblechkonstruktion, pulverbeschichtet und einbrennlackiert nach Farbkarte. Die Auszugböden mit 100% Teleskopauszug lassen sich in beliebiger Höhe in die Schrankgehäuse einbauen. Inklusive Befestigungsmaterial.*

Encumbrance in height Höhenraumbedarf mm	Usable width Nutzbreite mm	Depth Tiefe mm	* Load capacity Tragfähigkeit* kg	Code Bestell-Nr.
75	434	612	75	804.153

\* Capacity with uniformly distributed load

\* Tragfähigkeit bei gleichmässig verteilter Last



## ■ Adjustable shelves

### ■ Verstellböden

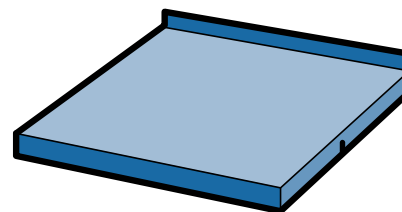
Steel sheet construction, powder-coated according to the colour chart. This shelf can be installed at any height. Fastening material included.

*Stahlblechkonstruktion, pulverbeschichtet und einbrennlackiert nach Farbkarte. Die Verstellböden lassen sich mit zwei Auflegewinkeln in beliebiger Höhe einhängen. Inklusive Aufhängungen.*

Encumbrance in height Höhenraumbedarf mm	Usable width Nutzbreite mm	Depth Tiefe mm	* Load capacity Tragfähigkeit* kg	Code Bestell-Nr.
75	509	624	80	804.155

\* Capacity with uniformly distributed load

\* Tragfähigkeit bei gleichmässig verteilter Last





■ Trolleys for drawer cabinets

■ Boy für Schubladenschränke

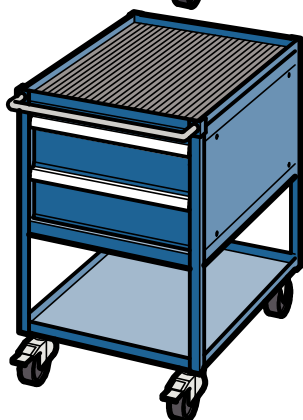
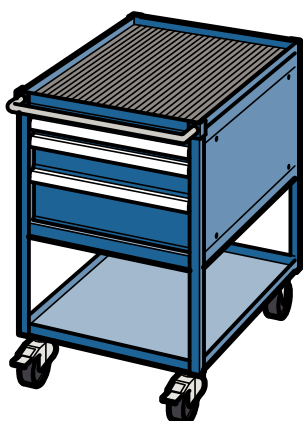
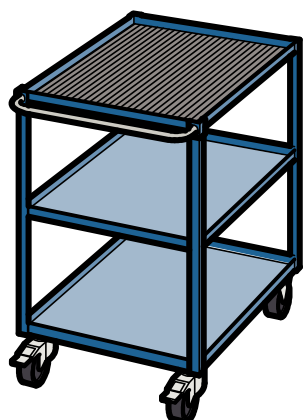
Steel sheet structure, powder-coated according to the colour chart. The uprights are welded to the lower shelf and are drilled for fastening either intermediate or upper shelves and angle supports for drawer cabinets. Two fixed and two swivel castors with brakes (100 mm diameter), rubber wheels with ball bearings.

Stahlkonstruktion, pulverbeschichtet und einbrennlackiert nach Farbkarte. Das Profilgerippe, mit Boden verschweisst, ist gelocht für die Aufnahme des Kopfbodens, der Verstellböden und der Auflegewinkel für die Schrankgehäuse. Mit zwei Bock- und zwei Lenkrollen mit Bremsen. Die Rollen sind kugelgelagert und mit Gummirädern Ø 100 mm ausgerüstet.

Naming Bezeichnung	Height Höhe mm	Width Breite mm	Depth Tiefe mm	Code Bestell-Nr.
Frame with castors (2 fixed, 2 swivel with brake) Profilgerippe, inkl. Fahrwerk (2 Bock-, 2 Lenkrollen mit Bremsen)	760	573	733	822.191
Upper shelf with rubber ribbed mat Kopfboden mit Gummi-Rillenmatte	25	567	727	822.082
Intermediate shelf Verstellboden	25	567	727	822.081
Handle Stosstange		579		822.116

Load capacity: 400 kilos with uniformly distributed load. The use of drawers safety catch is strictly binding.

Tragfähigkeit: 400 Kg bei gleichmässig verteilter Last. Schubladen-Einzelsicherungen für fahrbare Schubladenschränke sind obligatorisch.



■ Trolleys for drawer cabinets

■ Boy für Schubladenschränke


Naming Bezeichnung	Height Höhe mm	Width Breite mm	Depth Tiefe mm	Drawer height Schubladen- höhe mm	Code Bestell- Nr.
1 Frame complete with castors 1 Profilgerippe, inkl. Fahrwerk 1 Top shelf with rubber ribbed mat 1 Kopfboden mit Gummi-Rillenmatte 1 Intermediate shelf 1 Verstellboden 1 Handle 1 Stosstange	573	760	with handle mit Stosstange 818	without handle ohne Stosstange 733	822.066
1 Frame complete with castors 1 Profilgerippe, inkl. Fahrwerk 1 Top shelf with rubber ribbed mat 1 Kopfboden mit Gummi-Rillenmatte 4 Angle supports 4 Auflegewinkel 1 Handle 1 Stosstange 1 Drawer cabinet UH 300 with 3 drawers incl. safety catch 1 Schubladenschrank NH = 300 mit 3 Schubladen mit Einzelsicherung	573	760	with handle mit Stosstange 818	without handle ohne Stosstange 733	50 100 150 804.511
1 Frame complete with castors 1 Profilgerippe, inkl. Fahrwerk 1 Top shelf with rubber ribbed mat 1 Kopfboden mit Gummi-Rillenmatte 4 Angle supports 4 Auflegewinkel 1 Handle 1 Stosstange 1 Drawer cabinet UH 200 with 2 drawers incl. safety catch 1 Schubladenschrank NH = 200 mit 2 Schubladen mit Einzelsicherung	573	760	with handle mit Stosstange 818	without handle ohne Stosstange 733	100 100 804.512

## Components for mobile drawer cabinets

### Zubehöre für fahrbare Schubladenschränke

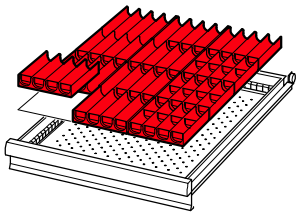
Naming <i>Bezeichnung</i>	Height <i>Höhe</i> mm	Ø Wheel <i>Ø Rad</i> mm	Code <i>Bestell-Nr.</i>
Rubber castors, set with cross bars (2 fixed, 2 swivel with brake) <i>Gummirollen Satz</i> (2 Bock-, 2 Lenkrollen mit Bremsen)	135	100	822.181
Upper shelf with raised edges on four sides and rubber ribbed mat <i>Kopfboden mit 4-seitigem</i> <i>Abrollrand, inkl. Gummi-Rillenmatte</i>	25		804.158
Handle pair <i>Stosgriff-Paar</i>			822.118

Load capacity: 400 kilos with uniformly distributed load. The use of drawers safety catch is strictly binding.  
*Tragfähigkeit: 400 Kg bei gleichmässig verteilter Last. Schubladen-Einzelsicherungen für fahrbare Schubladenschränke sind obligatorisch.*

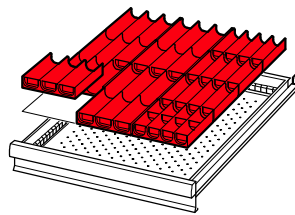


Naming <i>Bezeichnung</i>	Height <i>Höhe</i> mm	Width <i>Breite</i> mm	Depth <i>Tiefe</i> mm	Code <i>Bestell-Nr.</i>
Rubber ribbed mat <i>Gummi-Rillenmatte</i>	3	559	720	804.157
Spare castors: fixed, in rubber Ø 100 mm - load capacity 100 kg <i>Ersatzrollen Bockrollen</i> <i>mit Gummirad 100 mm - Tragfähigkeit 100 kg</i>				822.172
Spare castors: swivel, in rubber Ø 100 mm - load capacity 100 kg <i>Ersatzrollen Lenkrollen</i> <i>mit Gummirad 100 mm - Tragfähigkeit 100 kg</i>				822.173

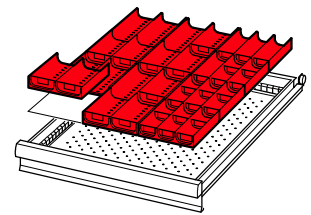
■ Partitioning material for drawers  
 ■ Einteilungsmaterial für Schubladen



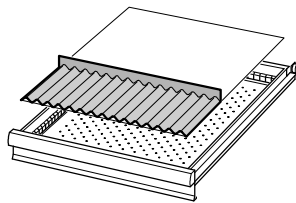
For front height mm Für Fronthöhe mm	Code Bestell-Nr.
50 mm and higher 50 mm und höher	804.180
• 12 trough inserts 12 Muldentteile	4 sections 4-teilig
• 50 trough dividers 50 Muldenwände	4 sections 4-teilig



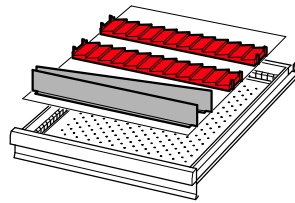
For front height mm Für Fronthöhe mm	Code Bestell-Nr.
50 mm and higher 50 mm und höher	804.181
• 4 trough inserts 4 Muldentteile	4 sections 4-teilig
• 20 trough dividers 20 Muldenwände	4 sections 4-teilig
• 8 trough inserts 8 Muldentteile	3 sections 3-teilig
• 10 trough dividers 10 Muldenwände	3 sections 3-teilig



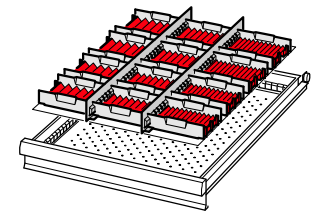
For front height mm Für Fronthöhe mm	Code Bestell-Nr.
50 mm and higher 50 mm und höher	804.182
• 4 trough inserts 4 Muldentteile	3 sections 3-teilig
• 20 trough dividers 20 Muldenwände	3 sections 3-teilig
• 8 trough inserts 8 Muldentteile	2 sections 2-teilig
• 10 trough dividers 10 Muldenwände	2 sections 2-teilig



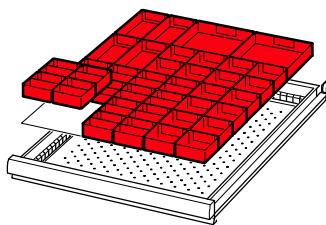
For front height mm Für Fronthöhe mm	Code Bestell-Nr.
50 mm and higher 50 mm und höher	804.183
• 1 corrugated insert 1 Welleneinsatz	
• 1 plain partition 1 Trennwand	27U 27E



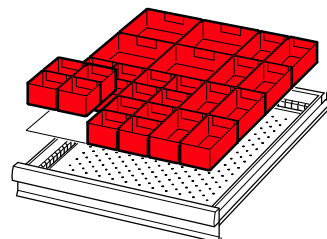
For front height mm Für Fronthöhe mm	Code Bestell-Nr.
50 mm and higher 50 mm und höher	804.184
• 1 prismatic insert pair 1 Scheideinsatz Paar	
• 2 plain partitions 2 Trennwände	27U 27E



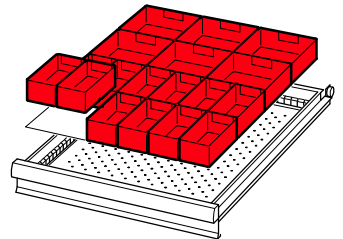
For front height mm Für Fronthöhe mm	Code Bestell-Nr.
50 mm and higher 50 mm und höher	804.185
• 2 slotted partitions 2 Schlitzwände	36U 36E
• 4 prismatic inserts, pair 4 Paar Rilleneinsätze	11 sections 11-teilig
• 4 prismatic inserts, pair 4 Paar Rilleneinsätze	8 sections 8-teilig
• 4 prismatic inserts, pair 4 Paar Rilleneinsätze	6 sections 6-teilig
• 24 dividers 24 Trennbleche	9U 9E



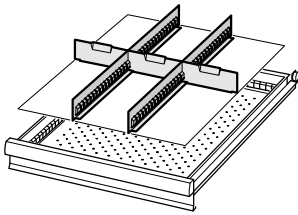
For front height mm Für Fronthöhe mm	Code Bestell-Nr.
50 mm and higher 50 mm und höher	804.186
• 16 plastic boxes with separation 16 Einsatzkästen mit Mittelwand	75x75 mm 75x75 mm
• 16 plastic boxes 16 Einsatzkästen	75x75 mm 75x75 mm
• 4 plastic boxes 4 Einsatzkästen	150x150 mm 150x150 mm
• 2 plastic boxes 2 Einsatzkästen	150x150 mm 150x150 mm



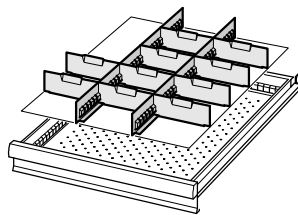
For front height mm Für Fronthöhe mm	Code Bestell-Nr.
50 mm 50 mm	804.187
75 mm 75 mm	804.200
• 16 plastic boxes 16 Einsatzkästen	75x75 mm 75x75 mm
• 8 plastic boxes 8 Einsatzkästen	150x150 mm 150x150 mm
• 4 plastic boxes 4 Einsatzkästen	150x150 mm 150x150 mm



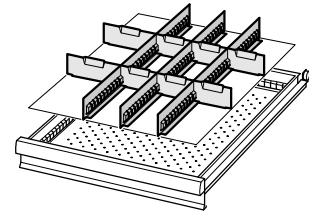
For front height mm Für Fronthöhe mm	Code Bestell-Nr.
50 mm 50 mm	804.188
75 mm 75 mm	804.201
100, 125 mm 100, 125 mm	804.220
• 12 plastic boxes with separation 12 Einsatzkästen	150x75 mm 150x75 mm
• 6 plastic boxes 6 Einsatzkästen	150x150 mm 150x150 mm



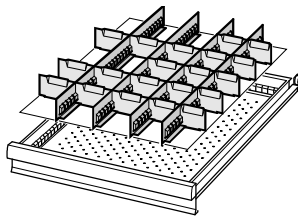
For front height mm Für Fronthöhe mm	Code Bestell-Nr.
75 mm 75 mm	804.202
100, 125 mm 100, 125 mm	804.221
150 mm 150 mm	804.240
200 mm 200 mm	804.260
250 mm 250 mm	804.280
<ul style="list-style-type: none"> <li>• 2 slotted partitions 2 Schlitzwände</li> <li>• 3 dividers 3 Trennbleche</li> </ul>	36U 36E 9U 9E



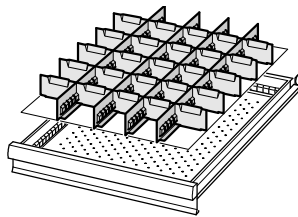
For front height mm Für Fronthöhe mm	Code Bestell-Nr.
50 mm 50 mm	804.189
75 mm 75 mm	804.203
100, 125 mm 100, 125 mm	804.222
150 mm 150 mm	804.241
<ul style="list-style-type: none"> <li>• 2 slotted partitions 2 Schlitzwände</li> <li>• 10 dividers 10 Trennbleche</li> </ul>	36U 36E 9U 9E



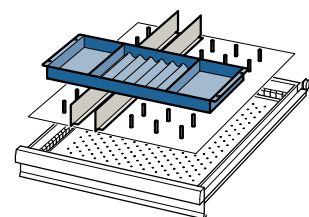
For front height mm Für Fronthöhe mm	Code Bestell-Nr.
50 mm 50 mm	804.190
75 mm 75 mm	804.204
100, 125 mm 100, 125 mm	804.223
150 mm 150 mm	804.242
<ul style="list-style-type: none"> <li>• 3 slotted partitions 3 Schlitzwände</li> <li>• 6 dividers 6 Trennbleche</li> <li>• 2 dividers 2 Trennbleche</li> </ul>	36U 36E 9U 9E 9U 9E



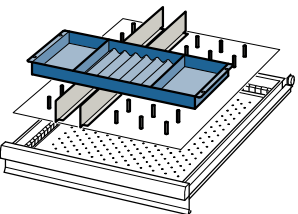
For front height mm Für Fronthöhe mm	Code Bestell-Nr.
50 mm 50 mm	804.191
75 mm 75 mm	804.205
100, 125 mm 100, 125 mm	804.224
<ul style="list-style-type: none"> <li>• 4 slotted partitions 4 Schlitzwände</li> <li>• 5 dividers 5 Trennbleche</li> <li>• 5 dividers 5 Trennbleche</li> <li>• 10 dividers 10 Trennbleche</li> </ul>	36U 36E 4U 4E 5U 5E 6U 6E



For front height mm Für Fronthöhe mm	Code Bestell-Nr.
50 mm 50 mm	804.192
75 mm 75 mm	804.206
100, 125 mm 100, 125 mm	804.225
<ul style="list-style-type: none"> <li>• 4 slotted partitions 4 Schlitzwände</li> <li>• 15 dividers 15 Trennbleche</li> <li>• 10 dividers 10 Trennbleche</li> </ul>	36U 36E 5U 5E 6U 6E



For front height mm Für Fronthöhe mm	Code Bestell-Nr.
100, 125 mm	804.226
<ul style="list-style-type: none"> <li>• 2 plain partitions 2 Trennwände</li> <li>• 20 holding pins 20 Haltestifte</li> <li>• 1 sliding tray 1 Schiebeinsatz</li> </ul>	F 50-36U F 50-36E H= 27 mm H= 27 mm



For front height mm Für Fronthöhe mm	Code Bestell-Nr.
150 mm (F 75-36U, H= 52 mm)	804.243
<ul style="list-style-type: none"> <li>• 2 plain partitions 2 Trennwände</li> <li>• 20 holding pins 20 Haltestifte</li> <li>• 1 sliding tray 1 Schiebeinsatz</li> </ul>	F 75-36U F 75-36E H= 52 mm H= 52 mm